


BING

Spielwaren




Rudolph Karstadt A.G.

Spielwaren-Abteilung IV. Stock
Mönckebergstraße 16

Uhrwerk-Eisenbahnen in der Preislage von Mk. 1.— bis Mk. 5.—

Spurweite 0 = 35 mm




Nr. 11/324/0 Lokomotive 12 cm, Tender 5 cm, 2 Wagen je 8,5 cm lang, Zuglänge 40 cm, 4 gebogene Schienen.


*Auch in billigen Preislagen
bietet die Marke*




*die Garantie für erstklassige
Arbeit und Dauerhaftigkeit*



Nr. 11/329/0 Lokomotive 12 cm, mit Anlaufbremse, Tender 7,5 cm, 2 Wagen je 11,5 cm lang, Zuglänge 49 cm, 4 gebogene Schienen einschl. Bremsschiene.




Nr. 11/339/0 Lokomotive 12 cm, mit Anlaufbremse, Tender 7,5 cm, 3 Wagen je 11,5 cm lang, Zuglänge 62 cm, 6 gebogene Normal-schienen einschl. Bremsschiene.




Nr. 11/380/02 Lokomotive 15 cm lang, Vor- und Rückwärtsfahrt durch Handumsteuerung, Bremse, Tender 8,5 cm, 2 Wagen je 11,5 cm lang, Zuglänge 54 cm, 6 gebogene Schienen einschl. Bremsschiene.

Feine Uhrwerkbahnen und Lokomotiven


mit starken, langlaufenden Werken, vor- und rückwärtsfahrend
Spurweite 0 = 35 mm




Nr. 11/381/0 Lokomotive 15 cm lang, Bremse, Handumsteuerung, Tender 8,5 cm lang, 3 Wagen je 14 cm lang, Zuglänge 74 cm, 8 gebogene Schienen einschl. Bremsschiene Mk. 8.50




Nr. 11/382/03 Lokomotive 16 cm lang, Bremse, Handumsteuerung, Tender 10 cm lang, 3 Wagen je 14 cm lang, Zuglänge 82 cm, 8 gebogene und 2 gerade Schienen einschl. Bremsschiene Mk. 11.50




Nr. 11/383/0 Lokomotive 18 cm lang, Bremse, Handumsteuerung, Tender 10 cm lang, 3 Wagen je 14 cm lang, Zuglänge 86 cm, 8 gebogene und 2 gerade Schienen einschl. Bremsschiene Mk. 13.75




Nr. 11/363/0 Tenderlokomotive 16 cm lang, Bremse, Handumsteuerung, 3 Güterwagen je 14 cm lang, Zuglänge 66 cm, 8 gebogene und 2 gerade Schienen einschl. Bremsschiene Mk. 12.50




Nr. 11/385/0 Lokomotive 17,5 cm lang, automatische Umsteuerung, Bremse, Tender 10,5 cm lang, 3 Wagen mit Türen zum Öffnen, je 16 cm lang, Zuglänge 83 cm, 8 gebogene und 4 gerade Schienen einschl. Ausschaltesschiene Mk. 17.—




Nr. 11/386/0 Lokomotive 16,5 cm lang, automatische Umsteuerung, Bremse, Tender 12,5 cm lang, 3 Wagen mit Türen zum Öffnen, je 16 cm lang, Zuglänge 85 cm, 8 gebogene und 4 gerade Schienen einschl. Ausschaltesschiene Mk. 21.—




Nr. 11/481/0 Lokomotive, 15 cm lang, Bremse, Handumsteuerung, Tender 8,5 cm lang Mk. 4.50




Nr. 11/483/0 Lokomotive, 18 cm lang, Bremse, Handumsteuerung, Tender 10 cm lang Mk. 7.50




Nr. 11/486/0 Lokomotive, 16,5 cm lang, automatische Umsteuerung, Bremse, Tender 12,5 cm lang Mk. 11.50




Nr. 11/489/0 Lokomotive, 19,5 cm lang, automatische Umsteuerung, Bremse, Tender 12,5 cm lang Mk. 25.50




Nr. 11/463/0 Tenderlokomotive für Güterzüge, 17,5 cm lang, Bremse Mk. 6.50




Nr. 11/474/0 Triebwagen, 18,5 cm lang, automatische Umsteuerung, Bremse Mk. 10.50



Nr. 11/4100/0 Uhrwerklokomotive, 16 cm lang, mit elektrischer Stirnlampe (3,5 Volt), welche durch eine im Tender untergebrachte Taschenlampenbatterie gespeist wird (Lieferung ohne Batterie), Bremse, Handumsteuerung, Tender 12 cm lang Mk. 8.—



Nr. 11/4101/0 Uhrwerklokomotive, 18 cm lang, mit 2 Stirnlampen (3,5 Volt), welche durch eine im Tender untergebrachte Taschenlampenbatterie gespeist werden (Lieferung ohne Batterie), automatische Umsteuerung, Bremse, Tender 12 cm lang Mk. 15.—




Nr. 11/4102/0 Uhrwerklokomotive, 20 cm lang, mit 2 Stirnlampen (3,5 Volt), welche durch eine im Tender untergebrachte Taschenlampenbatterie gespeist werden (Lieferung ohne Batterie), automatische Umsteuerung, Bremse, Tender 12 cm lang Mk. 22.50

Weitere Auswahl finden Sie im reichhaltigen Bing-Weihnachtskatalog


Elektrische Eisenbahnen und Lokomotiven Spurweite 0 = 35 mm

in hervorragender Ausführung, von unübertroffener Betriebssicherheit und Zugkraft. Vor- und rückwärtsfahrend



Nr. 11/541/0 Für Betrieb durch Taschenlampenbatterie, vor- und rückwärtsfahrend, mit minimalem Stromverbrauch. Lokomotive 13 cm, Tender 7,5 cm, 2 Wagen je 11,5 cm lang, Zuglänge 49 cm, 2 gerade und 6 gebogene Schienen einschl. Anschlußschiene und Stellwerk mit Umpolhebel (Die Batterie ist im Stellwerk unterzubringen. Die Lieferung erfolgt ohne Batterie.)


Auch in billigeren Preislagen erhalten Sie Präzisionsarbeit



Nr. 11/759/0 Für Wechselstrombetrieb, vor- und rückwärtsfahrend, Handumsteuerung, mit patentiertem kurzschlußsicherem Transformator. Lokomotive 18 cm lang, mit Stirnlampe 18 Volt, Tender 8,5 cm, 2 Wagen je 14 cm lang, Zuglänge 68 cm, 8 gebogene und 2 gerade Schienen einschl. Anschluß- und Regulierrschiene. Bei Bestellungen ist die Voltzahl für den Transformator anzugeben. (110, 150 oder 220 Volt.)

Nachstehend aufgeführte elektrische Eisenbahnen und Lokomotiven in moderner Formgestaltung sind durch ihre Leistungsfähigkeit sowie völlige Gefahrlosigkeit als Spielzeug von bleibendem Wert und unbegrenzter Lebensdauer besonders zu empfehlen. Spurweite 0 = 35 mm


Zum Anschluß an das Starkstromnetz. — Bei Bestellungen ist die Voltzahl für den Transformator anzugeben (110, 150 oder 220 Volt).




Nr. 11/7100/0 Lokomotive mit Stirnlampe (Ersenbirne 18 Volt) 15 cm lang, Tender 10 cm lang, Umsteuerung von Hand oder durch Umschalter von der Schiene aus, 3 Wagen je 14 cm lang, Zuglänge 82 cm, 4 gerade und 8 gebogene Schienen einschl. Anschlußbrettchen und Umschalter, einschl. kurzschlußsicherem Transformator für Wechselstrom Mk. 40.—
Nr. 11/7100/0¹/₂ desgl. ohne Transformator Mk. 25.—

Nr. 11/7101/0 Lokomotive mit 2 Stirnlampen (Ersenbirnen 18 Volt), 17,5 cm lang, Umsteuerung von Hand oder durch Umschalter von der Schiene aus, Tender mit Federkupplung 10 cm lang, 3 Wagen je 14,5 cm lang, Zuglänge 83 cm, 8 gebogene und 4 gerade Schienen einschl. Anschlußbrettchen und Umschalter, einschl. Transformator für Wechselstrom Mk. 48.—
Nr. 11/7101/0¹/₂ desgl. ohne Transformator Mk. 33.—


Nr. 11/7102/0 Lokomotive mit 2 Stirnlampen (Ersenbirnen 18 Volt) 20,5 cm lang, Hand- und automatische Umsteuerung, Tender mit Federkupplung 12,5 cm lang, 3 Wagen je 17 cm lang, Zuglänge 95 cm, 8 gebogene und 6 gerade Schienen einschl. Anschlußbrettchen Mk. 50.—




Nr. 11/7103/0 Lokomotive mit 2 Stirnlampen (Ersenbirnen 18 Volt) 20,5 cm lang, Hand- und automatische Umsteuerung, Tender mit Federkupplung 12,5 cm lang, 3 Wagen mit Innenbeleuchtung und Schlußlicht je 22 cm Zuglänge 106 cm, 12 gebogene und 6 gerade Reformschienen einschl. Anschlußbrettchen Mk. 70.—




Nr. 11/793/0 Triebwagen mit 2 Stirnlampen (Ersenbirnen 18 Volt), 28,5 cm lang, Hand- und automatische Umsteuerung, 3 Expreß-D-Zugwagen, Mitropa, je 31 cm lang, mit Türen zum Öffnen, Harmonikabälge, Inneneinrichtung, Wagenbeleuchtung, Schlußlicht, Zuglänge 128 cm, 12 gebogene und 6 gerade Reformschienen auf Holzschwellen einschl. Anschlußschiene Mk. 105.—




Nr. 11/8100/0 Lokomotive mit Stirnlampe (Ersenbirne 18 Volt), Umsteuerung von Hand oder durch Umschalter von der Schiene aus, 15 cm lang, Tender mit Federkupplung 10 cm lang Mk. 15.—



Nr. 11/8102/0 Lokomotive mit 2 Stirnlampen (Ersenbirnen 18 Volt), Hand- und automatische Umsteuerung, mit Anschluß für Wagenbeleuchtung, 20,5 cm lang, Tender mit Federkupplung 12,5 cm lang Mk. 30.—



Nr. 11/8104/0 Lokomotive mit 2 Stirnlampen (Ersenbirnen 18 Volt), Hand- und automatische Umsteuerung, mit Anschluß für Wagenbeleuchtung, 24 cm lang, Tender mit Federkupplung 15,5 cm lang Mk. 45.—




Nr. 11/8105/0 Schnellzuglokomotive, naturgetreue Nachbildung, 33 cm lang, mit 2 Stirnlampen (Ersenbirnen 18 Volt), Hand- und automatische Umsteuerung, mit Anschluß für Wagenbeleuchtung, Tender mit Federkupplung 16,5 cm lang Mk. 75.—

Weitere Auswahl finden Sie im reichhaltigen Bing-Weihnachtskatalog


Anschlußapparate

zur Reduzierung des Netzstromes auf 18 Volt



12/675, 12/676


Nr. 12/675, 12/676 Transformator f. Wechsel- oder Drehstrom, für Bahn- u. Lichtanschluß, kurzschlußsicher, automatische Ausschaltung bei Kurzschluß, Geschwindigkeit stufenweise regulierbar Mk. 27.50 38.—
Nr. 12/674 Transformator für Wechsel- oder Drehstrom, f. Bahn- u. Lichtanschluß Mk. 16.—
Nr. 12/673 Ergänzungstransformator für Wechsel- und Drehstrom, für Kleinbeleuchtung und Fernsteuerung. Ergänzung für bereits vorhandene Anlagen Mk. 13.50
Nr. 12/691, 12/692, 12/693 Umformer für Gleichstrom mit Geschwindigkeitsregler Mk. 34.— 42.50 67.50



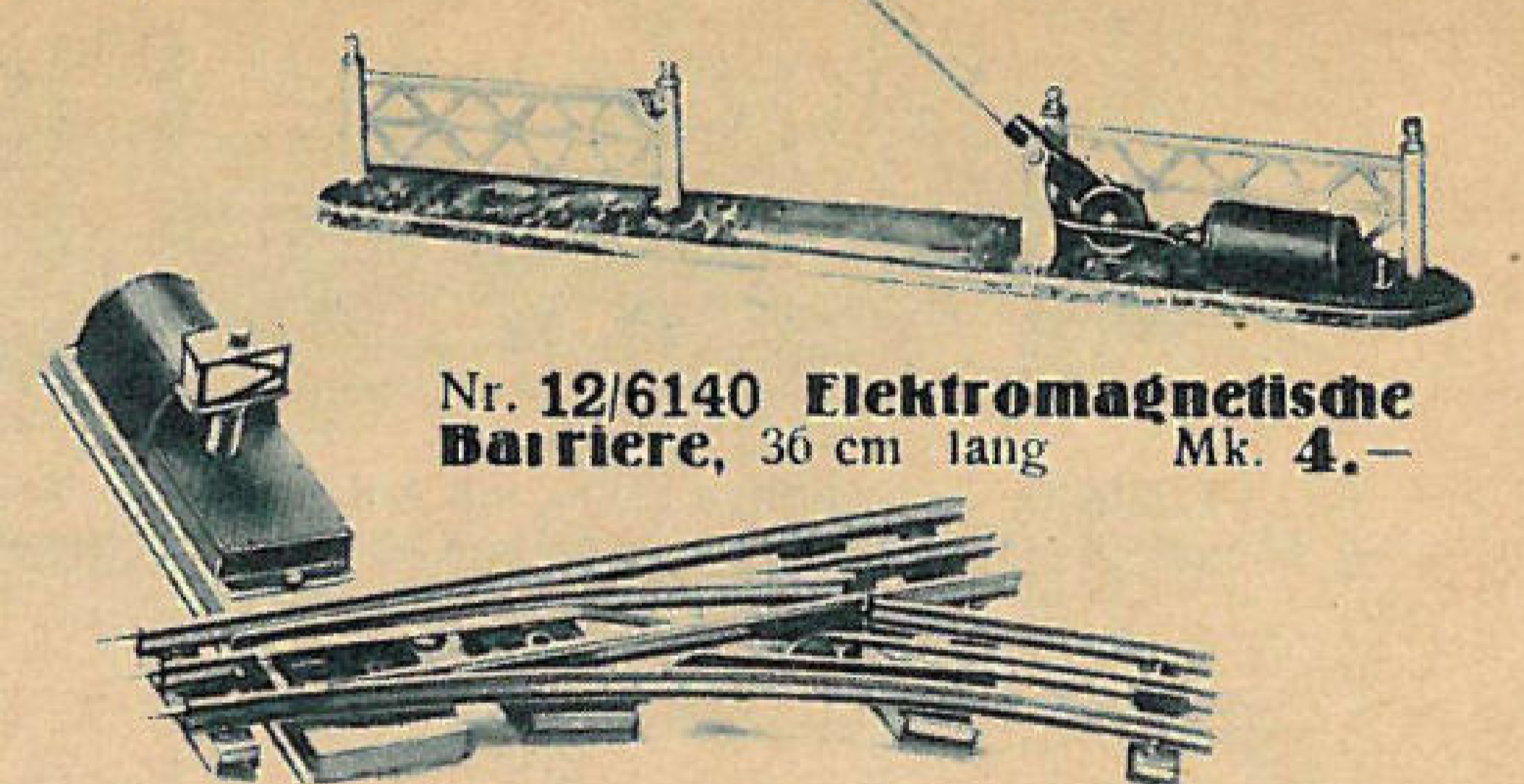
Nr. 12/6142 Elektromagn. Signal m. 18 Volt-Glähbirne, 21 cm hoch Mk. 4.—



Nr. 12/6141 Elektromagn. Signal, 15 cm hoch Mk. 4.—



Nr. 12/6112/1 Stellwerkhaus für 4 Anschlüsse, 15x11x12 cm Mk. 6.50
Nr. 12/6112/2 Stellwerkhaus für 6 Anschlüsse, 18x13,5x15 cm Mk. 10.—



Nr. 12/6140 Elektromagnetische Barriere, 36 cm lang Mk. 4.—


Elektromagn. Weichen mit Laterne, 18 Volt, Spurw 0 = 35 mm links rechts für 8teil. Kreis 12/756/0, 12/757/0 Mk. 13.50
" 12 " " 12/7256/0, 12/7257/0 " 14.50

Eisenbahnwagen mit elektroautomatischer Kupplungseinrichtung


Die letzte Vollendung des Eisenbahnspieles

Die mit der Kupplungseinrichtung versehenen Wagen werden automatisch gekuppelt und können unter Verwendung des jedem Wagen beigegebenen, an beliebiger Stelle der Schienenanlage anzubringenden Kontaktstückes vom Taster oder Stellwerk aus elektromagnetisch entkuppelt werden. Zu jedem Wagen wird ein Kontaktstück und ein Taster geliefert. Für den Rangierbetrieb kann jede automatisch umsteuerbare Lokomotive Verwendung finden, wenn auf die Puffer des Tenders die Kupplungsschleife 12/6150 aufgesetzt wird.


Die Darstellung der Bahnanlage am Kopf der Titelseite vermittelt ein anschauliches Bild, welche verblüffend naturgetreue Rangierbewegungen man bei einer geschickt zusammengestellten Rangieranlage auszuführen vermag. Die Lokomotive hat in diesem Augenblick einen Milchwagen selbsttätig gekuppelt und wird ihn in der nächsten Rangierbewegung vor der Milchhalle abstellen. Der Milchwagen wird dort automatisch entkuppelt werden, worauf die Lokomotive ihre Rangierarbeit in derselben Weise, jedoch auf anderen Geleisen mit anderen Güterwagen vollzieht.




Nr. 12/15105/0 Güterwagen, 21 cm lang Mk. 9.—



Nr. 12/15106/0 Güterwagen mit Bremsershäuschen, 21 cm lang Mk. 9.50



Nr. 12/15112/0 Milchwagen mit Schiebetüren, mit 4 Milchkannen, 21 cm lang Mk. 9.50




Nr. 12/15117/0 Güterwagen mit Schiebetüren, Bremsershäuschen, 21 cm lang Mk. 9.50



Nr. 12/15113/0 Tankwagen, gelb, mit Aufschrift „Shell“, mit Ablaßbahn, 21 cm lang Mk. 12.—




Nr. 12/6150 Kupplungsschleife zum Aufsetzen auf die Puffer Mk. 1.—



Nr. 12/6151 Schienenkontaktstück Mk. 1.50



Nr. 12/6152 Taster Mk. —.75

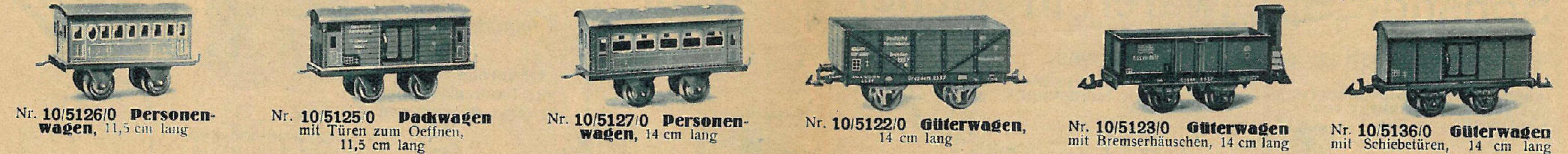


Nr. 12/15114/0 Tankwagen, rot, mit Aufschrift „Dapolin“, mit Ablaßbahn, 21 cm lang Mk. 12.—

Weitere Auswahl finden Sie im reichhaltigen Bing-Weihnachtskatalog

Billige Personen- und Güterwagen in hervorragender Bing-Qualität

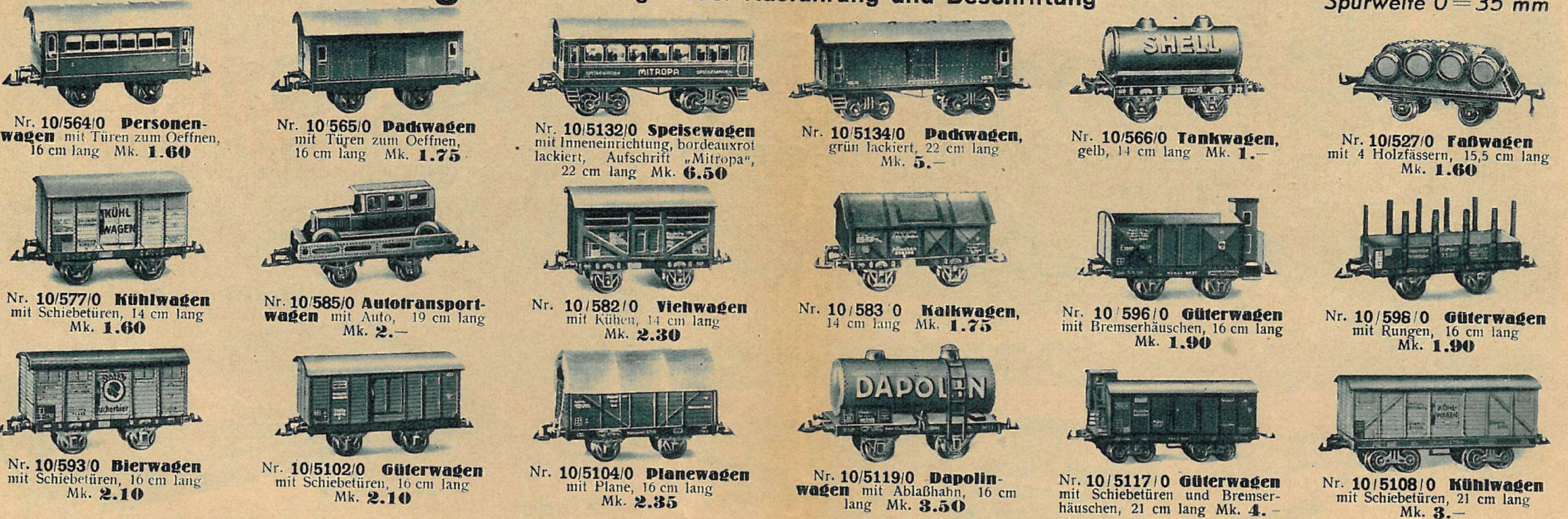
Spurweite 0 = 35 mm



Nr. 10/5126/0 **Personenwagen**, 11,5 cm lang
 Nr. 10/5125/0 **Packwagen** mit Türen zum Öffnen, 11,5 cm lang
 Nr. 10/5127/0 **Personenwagen**, 14 cm lang
 Nr. 10/5122/0 **Güterwagen**, 14 cm lang
 Nr. 10/5123/0 **Güterwagen** mit Bremserhäuschen, 14 cm lang
 Nr. 10/5136/0 **Güterwagen** mit Schiebetüren, 14 cm lang

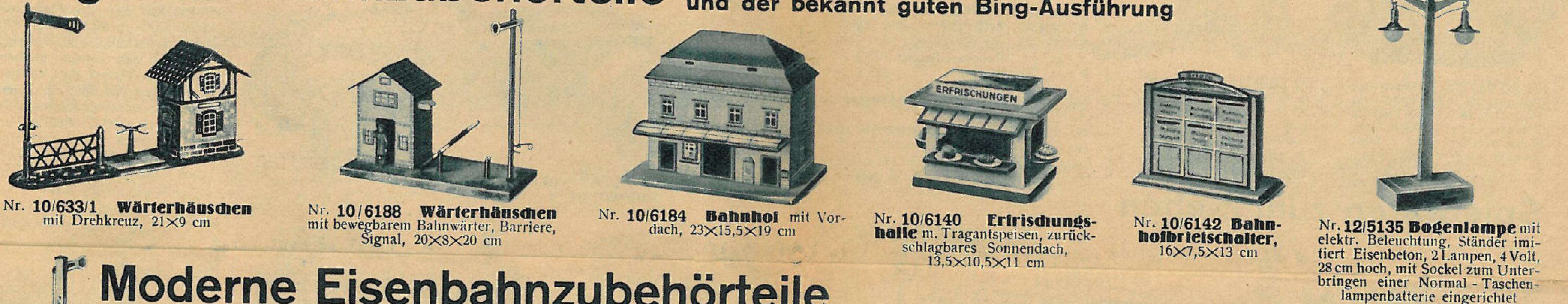
Moderne Modellwagen in naturgetreuer Ausführung und Beschriftung

Spurweite 0 = 35 mm



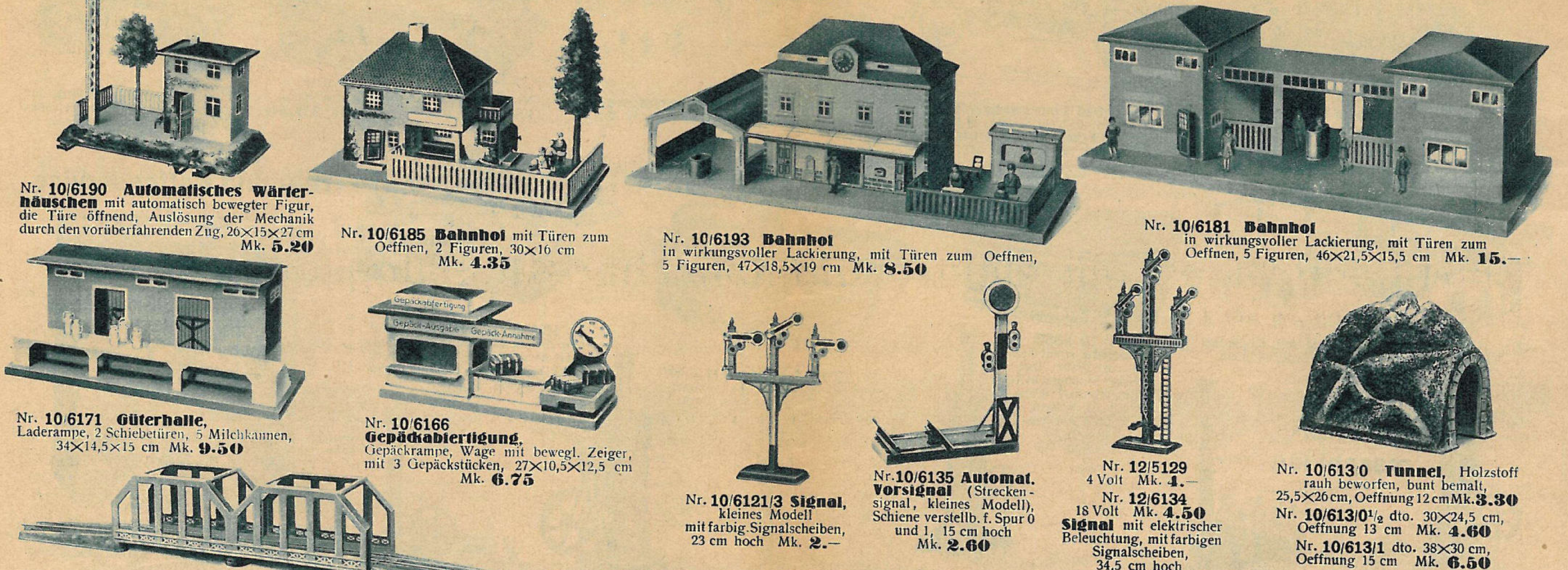
Nr. 10/564/0 **Personenwagen** mit Türen zum Öffnen, 16 cm lang Mk. 1.60
 Nr. 10/565/0 **Packwagen** mit Türen zum Öffnen, 16 cm lang Mk. 1.75
 Nr. 10/5132/0 **Speisewagen** mit Inneneinrichtung, bordeauxrot lackiert, Aufschrift "Mitropa", 22 cm lang Mk. 6.50
 Nr. 10/5134/0 **Packwagen**, grün lackiert, 22 cm lang Mk. 5.-
 Nr. 10/566/0 **Tankwagen**, gelb, 14 cm lang Mk. 1.-
 Nr. 10/527/0 **Faßwagen** mit 4 Holzfasern, 15,5 cm lang Mk. 1.60
 Nr. 10/577/0 **Kühlwagen** mit Schiebetüren, 14 cm lang Mk. 1.60
 Nr. 10/585/0 **Autotransportwagen** mit Auto, 19 cm lang Mk. 2.-
 Nr. 10/582/0 **Viehwagen** mit Kühen, 14 cm lang Mk. 2.30
 Nr. 10/583/0 **Kalkwagen**, 14 cm lang Mk. 1.75
 Nr. 10/596/0 **Güterwagen** mit Bremserhäuschen, 16 cm lang Mk. 1.90
 Nr. 10/596/0 **Güterwagen** mit Rungen, 16 cm lang Mk. 1.90
 Nr. 10/593/0 **Bierwagen** mit Schiebetüren, 16 cm lang Mk. 2.10
 Nr. 10/5102/0 **Güterwagen** mit Schiebetüren, 16 cm lang Mk. 2.10
 Nr. 10/5104/0 **Planwagen** mit Plane, 16 cm lang Mk. 2.35
 Nr. 10/5119/0 **Dapolinwagen** mit Abfahrbahn, 16 cm lang Mk. 3.50
 Nr. 10/5117/0 **Güterwagen** mit Schiebetüren und Bremserhäuschen, 21 cm lang Mk. 4.-
 Nr. 10/5108/0 **Kühlwagen** mit Schiebetüren, 21 cm lang Mk. 3.-

Billige Eisenbahzubehörteile in reicher Auswahl und der bekannt guten Bing-Ausführung



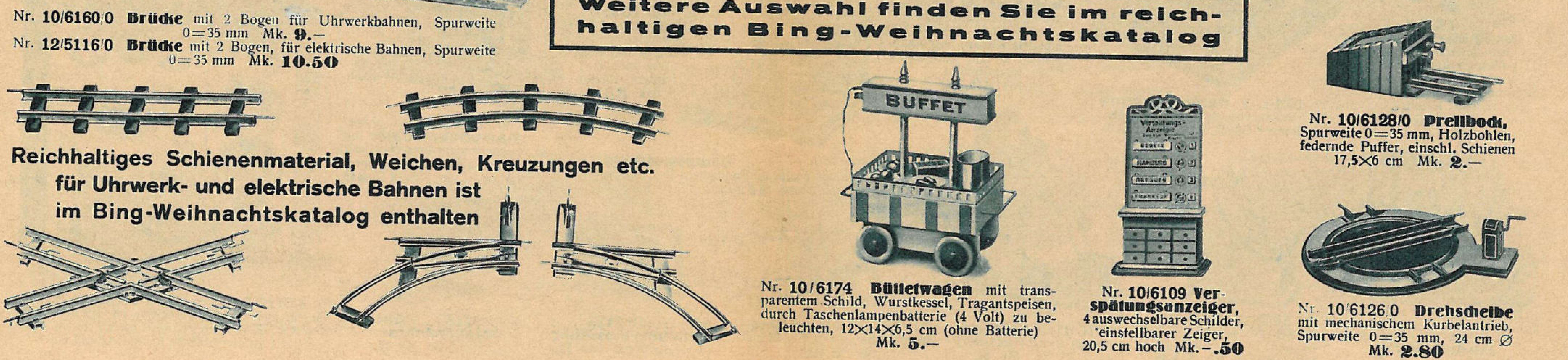
Nr. 10/633/1 **Wärterhäuschen** mit Drehkreuz, 21x9 cm
 Nr. 10/6188 **Wärterhäuschen** mit bewegbarem Bahnwärter, Barriere, Signal, 20x8x20 cm
 Nr. 10/6184 **Bahnhol** mit Vordach, 23x15,5x19 cm
 Nr. 10/6140 **Erfrischungshalle** m. Tragantspeisen, zurückschlagbares Sonnendach, 13,5x10,5x11 cm
 Nr. 10/6142 **Bahnholbrickschalter**, 16x7,5x13 cm
 Nr. 10/5135 **Bogenlampe** mit elektr. Beleuchtung, Ständer imitiert Eisenbeton, 2 Lampen, 4 Volt, 28 cm hoch, mit Sockel zum Unterbringen einer Normal-Taschenlampenbatterie eingerichtet

Moderne Eisenbahzubehörteile



Nr. 10/6190 **Automatisches Wärterhäuschen** mit automatisch bewegter Figur, die Türen öffnend, Auslösung der Mechanik durch den vorüberfahrenden Zug, 26x15x27 cm Mk. 5.20
 Nr. 10/6185 **Bahnhol** mit Türen zum Öffnen, 2 Figuren, 30x16 cm Mk. 4.35
 Nr. 10/6193 **Bahnhol** in wirkungsvoller Lackierung, mit Türen zum Öffnen, 5 Figuren, 47x18,5x19 cm Mk. 8.50
 Nr. 10/6181 **Bahnhol** in wirkungsvoller Lackierung, mit Türen zum Öffnen, 5 Figuren, 46x21,5x15,5 cm Mk. 15.-
 Nr. 10/6171 **Güterhalle**, Laderampe, 2 Schiebetüren, 5 Milchkannen, 34x14,5x15 cm Mk. 9.50
 Nr. 10/6166 **Gepäckabfertigung**, Gepäckkrante, Waage mit bewegl. Zeiger, mit 3 Gepäckstücken, 27x10,5x12,5 cm Mk. 6.75
 Nr. 10/6121/3 **Signal**, kleines Modell mit farbig. Signalscheiben, 23 cm hoch Mk. 2.-
 Nr. 10/6135 **Automat. Vorsignal** (Streckensignal, kleines Modell), Schiene verstellb. f. Spur 0 und 1, 15 cm hoch Mk. 2.60
 Nr. 12/5129 **Signal**, 4 Volt Mk. 4.-
 Nr. 12/6134 **Signal** mit elektrischer Beleuchtung, mit farbigen Signalscheiben, 34,5 cm hoch Mk. 4.50
 Nr. 10/6130 **Tunnel**, Holzstoff rauh beworfen, bunt bemalt, 25,5x26 cm, Öffnung 12 cm Mk. 3.30
 Nr. 10/6130 1/2 **Tunnel**, 30x24,5 cm, Öffnung 13 cm Mk. 4.60
 Nr. 10/6131 **Tunnel**, 38x30 cm, Öffnung 15 cm Mk. 6.50

Weitere Auswahl finden Sie im reichhaltigen Bing-Weihnachtskatalog




Nr. 10/6160/0 **Brücke** mit 2 Bogen für Uhrwerkbahnen, Spurweite 0=35 mm Mk. 9.-
 Nr. 12/5116/0 **Brücke** mit 2 Bogen, für elektrische Bahnen, Spurweite 0=35 mm Mk. 10.50
 Reichhaltiges Schienenmaterial, Weichen, Kreuzungen etc. für Uhrwerk- und elektrische Bahnen ist im Bing-Weihnachtskatalog enthalten
 Nr. 10/6174 **Buffetwagen** mit transparentem Schild, Wurstkessel, Tragantspeisen, durch Taschenlampenbatterie (4 Volt) zu beleuchten, 12x14x6,5 cm (ohne Batterie) Mk. 5.-
 Nr. 10/6109 **Ver-spätungsanzeiger**, 4 auswechselbare Schilder, einstellbarer Zeiger, 20,5 cm hoch Mk. 5.50
 Nr. 10/6128/0 **Drehscheibe** mit mechanischem Kurbelantrieb, Spurweite 0=35 mm, 24 cm Ø Mk. 2.80


Sonstige Spielwaren in reicher Auswahl

Kinematographen mit elektr. Beleuchtung


mittels Taschenlampenbatterie (3,5 Volt) für Glasbilder von 3 cm Breite




Nr. 10/8122/3 mit einem farbigen Film, 0,55 m lang u. 3 Glasbildstreifen. Mk. 7.40



Nr. 10/8124/3 mit zwei farbigen Filmen, 1,10 m lang und 6 Glasbildstreifen



Nr. 10/8126/3 mit zwei schwarzen und einem farbigen 1,10 m lang. Filmen und 12 Glasbildstreifen, 3 cm breit. Mk. 21.-



Nr. 10/8128/4 für Glasbilder von 4 cm Breite verwendbar. Der Apparat wird ohne Filme u. Glasbilder geliefert. Mk. 42.-


Jugend-Tonfilm-Garnitur „Bing-Ton“
D. R. P. a in eleganter Geschenkpackung.



Nr. 13/501 Einzelne Film- u. Plattengarnituren ohne Kino u. Sprechmaschine m. Normalfilm 35 mm, jeder Film bis 7 m lang, Karton 21x18 cm, Garnitur Mk. 7.-
Nr. 13/601 dto. mit Schmalfilmen, 16 mm, jeder Film bis 3 m lang, Karton 20x18 cm, Garnitur Mk. 5.-

Schmalfilm-Kinematographen


Filmbreite 16 mm für Taschenlampenbatterie-Beleuchtung




Nr. 10/8131 Kleinkino mit elektr. Beleuchtungseinrichtung f Taschenlampenbatterie m. Spezi- birne von außerordentl. Leuchtkraft, 3,5 Volt. Beig. 1 Film 1 m lang, 7x9x26 cm Mk. 7.50




Nr. 10/867 Projektoskop, Apparat zur Wiedergabe undurchsichtiger Bilder, wie Photographien, Postkarten etc. 10fache Vergrößerung bei 2 m Wandabstand, mit elektrischer Beleuchtungseinrichtung, für 2 Glühlampen (ohne Lampen) Mk. 24.-



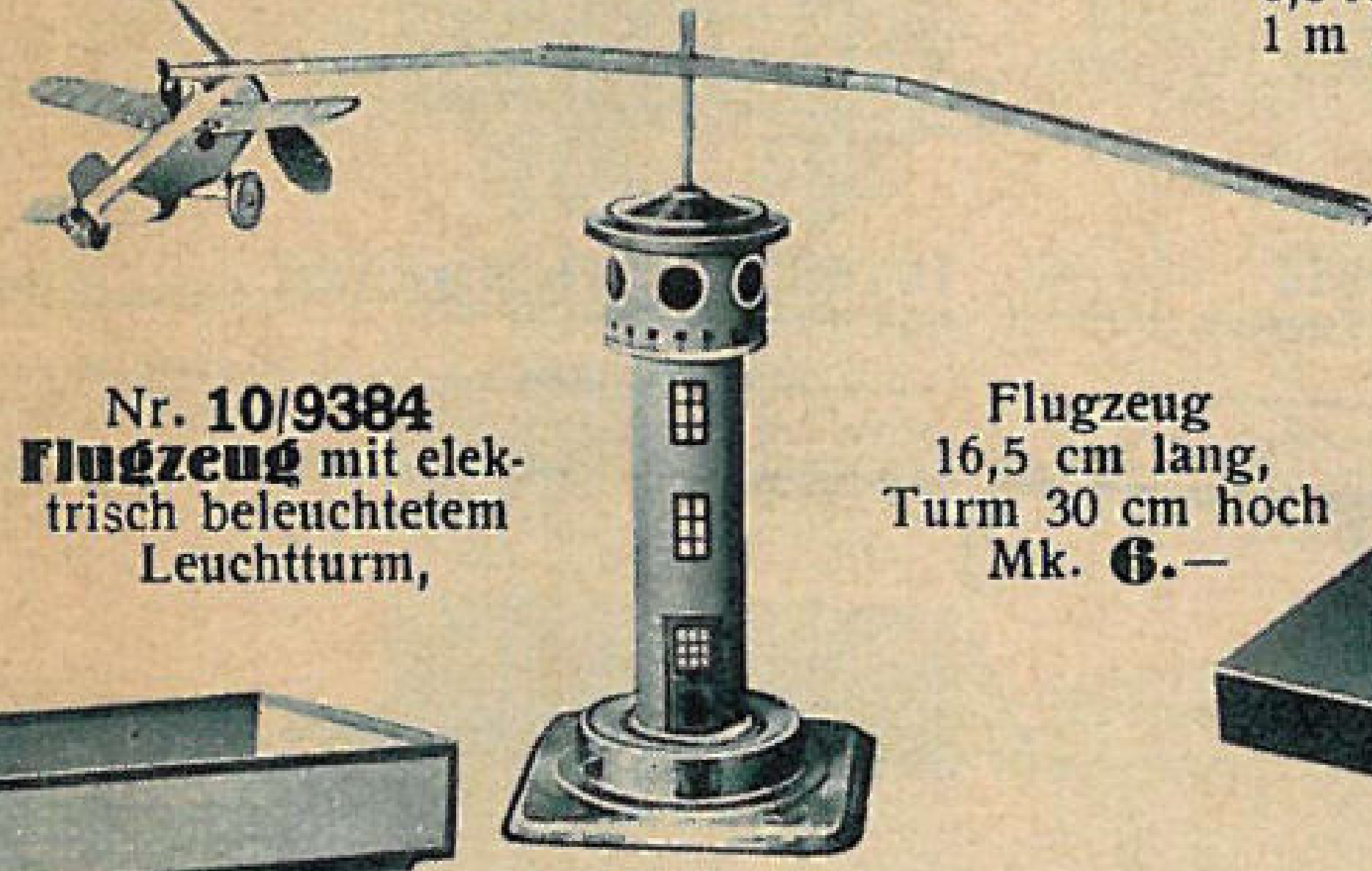
Laterna magica
Nr. 10/8150/4 1/2 5 6 7
Beigabe 12 12 12 12 Glas- bildstreifen
Breite d. Streif. 4 1/2 5 6 7 cm
m. elektr. Beleuchtungseinrichtung für Netzanschluß (Lieferung ohne Glühlampe) mit 2 m langem Kabel und Steckkontakt



Nr. 10/9340 Land- und Wasser- flugzeug mit Uhrwerk, auf dem Lande fahrend und im Wasser schwimmend, 25x35x40 cm Mk. 10.-



Nr. 10/344/3 Unterseeboot, im Wasser tauchend u. wieder aufsteigend, Steuer- ruder, D. R. P., 27 cm lang



Nr. 10/9384 Flugzeug mit elek- trisch beleuchtetem Leuchtturm,


Flugzeug 16,5 cm lang, Turm 30 cm hoch Mk. 6.-




Nr. 10/9381 Wettrennspiel D. R. P. a., D. R. G. M. mit vollkommen neuartiger Bewegung, welche einen bis jetzt nicht erreichten natür- lichen Rennverlauf ermöglicht.

Wettrennspiel


Durch Vibration der Laufbahn mittels Kur'antrieb werden die Pferde frei vorwärtsbewegt. Die eingepägten Hindernisse bewirken einen bis zum letzten Moment spannenden Verlauf des Rennens und machen das Spiel zu einem auch für Erwachsene interessanten Gesellschaftsspiel. Größe 72x37 cm, mit 5 Pferden, einer Starttafel, einer Zieltafel, 2 Flaggen, ausführlichen Spielregeln und Gebrauchs- anweisung Mk. 25.-



Nr. 10/4173/2 Tank, große Ausführung, mit Wendewerk, einstellbar für gerade Fahrt u. Fahrt im Sechseck, 28x13,5 cm, überwindet 30° Steig. u. fährt über alle Hindernisse M. 10.-



Nr. 10/9215/1 Kanone m. Einstellvorrichtung für Flach- u. Steilschuß, 22 cm lang, 9,5 cm hoch, mit Gummigranat. Mk. 2.50
Nr. 10/9215/2 dto., 33 cm lang, 17 cm hoch Mk. 5.-



Nr. 10/4171 Raupenschlepper mit 4 räderigem offenem Anhänger, mit extra starkem Uhrwerk, überwindet 30° Steigung, fährt über alle Hindernisse Raupenschlepper 22x12x10,5 cm Wagen 22x8,5x9,5 cm Mk. 8.-


Nr. 10/4170 Raupenschlepper allein Mk. 6.-

Nr. 10/4172/1 Raupenschlepper mit Kanone für Flach- und Steilschuß, Schlepper 22 cm, Kanone 21,5 cm lang, mit extra starkem Uhrwerk, überwindet 30° Steigung Mk. 8.50




Nr. 11/947 extrateines Kinder- automobil mit elektrischen Scheinwerfern, starke solide Bauart, 120x52x41 cm Mk. 98.-


Spielwaren zum Ziehen




Nr. 11/943 Feuerspritze mit elektrischer Beleuchtung (durch Normal-Taschenlampenbatterie), Kupferkompressor, Messingkessel, Handpumpe, 56x16,5x30 cm Mk. 26.50




Nr. 11/944 Feuerwehrlieferer, 56x16,5x25,5 cm Mk. 24.-
Nr. 11/945 Feuerwehrrmannschafts- wagen, 56x16,5x23 cm Mk. 21.-




Nr. 11/939 Automobil-Sprengwagen mit Scheibenrädern, 56x17x28 cm Mk. 22.-



Nr. 11/915 Lokomotive aus starkem Eisenblech, 60x19x29 cm Mk. 19.50



Nr. 11/936 Güterwagen, zur Lokomotive passend, mit Schiebetüren und Messingpuffern, 42x19x28 cm Mk. 16.-



Nr. 11/938 Lastautomobil mit kippbarem Kasten und Scheibenrädern, 56x16,5x26 cm Mk. 17.50



Nr. 10/9350 Bingola I spielt eine 18-cm-Platte, lautstarke Glimmerschall- dose, regulierbares Werk, mit 10 Nadeln, 23x15x8 cm Mk. 5.-




Nr. 10/9356 Bingola II, spielt eine 25-cm-Platte, 1a Glimmer- schalldose, regulierbares Werk, mit 10 Nadeln, 26,5x17x8 cm Mk. 8.-




Nr. 10/9305 Bingola III, spielt eine 25-cm-Platten-Seite, 1a 65-mm-Glimmerschalldose, regulierbares Werk, m. 10 Nadeln, 26,5x17x8 cm Mk. 9.50

Tee- und Kaffeeservice




Nr. 8/741/4 fein emailliertes Teeservice, gelb mit Blumenbanddekor, Karton innen weiß, außen farbig mit Kinderbildern, Karton 44x38 cm




Nr. 8/3714/4 fein emailliertes Teeservice, große Tassen, gelb mit Vogelmotiv, im Karton eingeachnitten, Karton innen weiß glanz, außen farbig mit Kinderbildern, Karton 43x43 cm

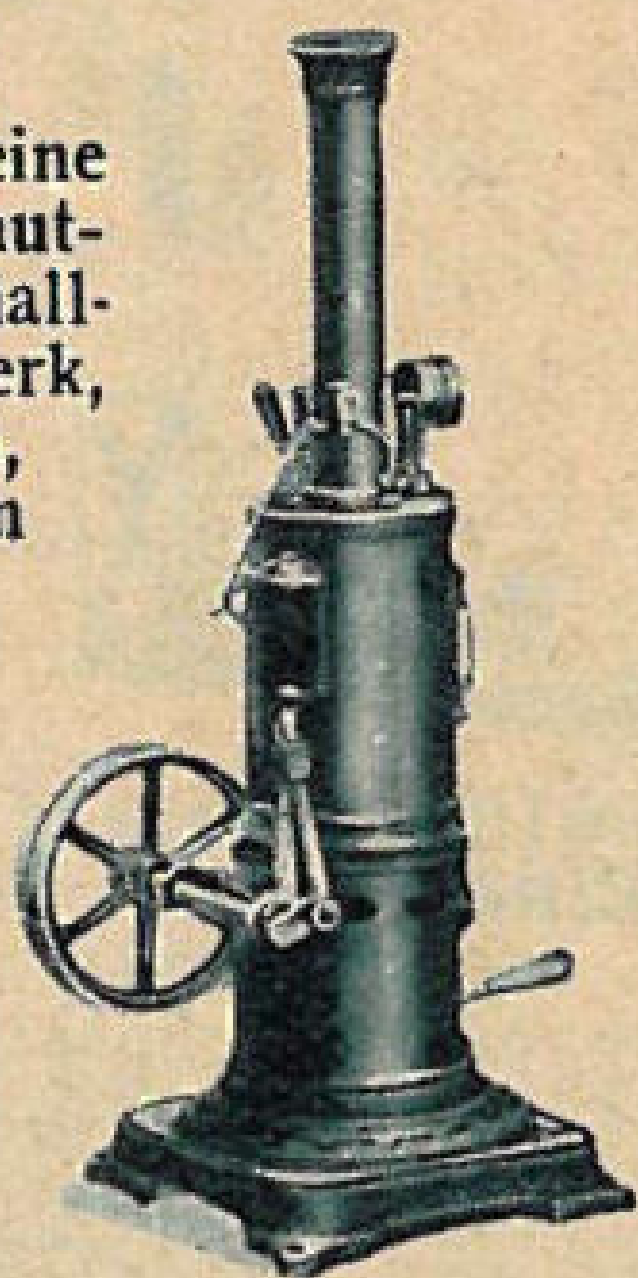
Dampf- maschinen




Nr. 10/132/2 Dampfmaschine mit feststehendem vorwärts- und rückwärtsarbeit Dampf- zylinder, 30 cm hoch einschl. Kamin Mk. 9.25



Nr. 10/141/1 Dampfmaschine mit feststehendem Dampfzylinder, Fundament 31x27,5 cm Mk. 35.-




Nr. 10/134/2 Dampf- maschine mit feststeh. vor- und rückwärtsarbeit. Dampfzylind., 35 cm hoch einschl. Kamin, mit Ab- sperrhahn und Glocken- dampfpfeife Mk. 20.50



Nr. 10/16/4 Dampfmaschine mit feststehendem Zylinder, Fundament 26,5x24 cm Mk. 21.-




Nr. 10/131 Dampfmaschine mit feststehendem Präzisionszylinder, 30 cm hoch, ein- schließl. Kamin Mk. 35.-




Nr. 10/142/2 stationäre Dampflokomo- bile mit feststehendem doppelwirkend. Dampfzylinder, Fundament 22,5x12 cm Mk. 17.50


Modelle




Nr. 10/2143 Beton- mischmaschine, 20x25x9 cm Mk. 7.-




Nr. 10/2117 Bagger- werk (Wasserrad) mit doppelt. Wasserrücklauf, 16x26x12 cm Mk. 4.80



Nr. 10/2142 Glocken- turm mit 2 Glocken, 24x21x9 cm Mk. 6.-



Nr. 10/2134 Fleischhack- maschine, 14x10x12 cm Mk. 2.60



Nr. 10/2135 Schleudermaschine, 16x7,5x10 cm Mk. 3.-



Nr. 10/2133 Schnee- schlagmaschine, 11x7x12,5 cm Mk. 3.-